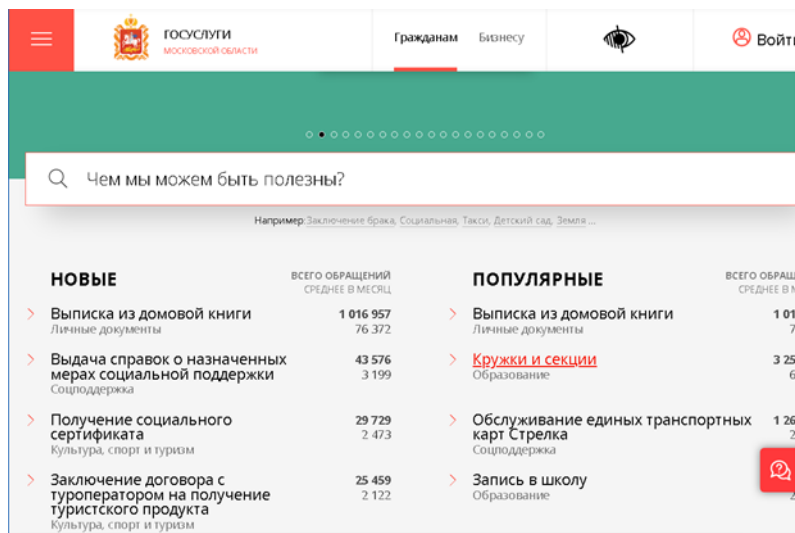
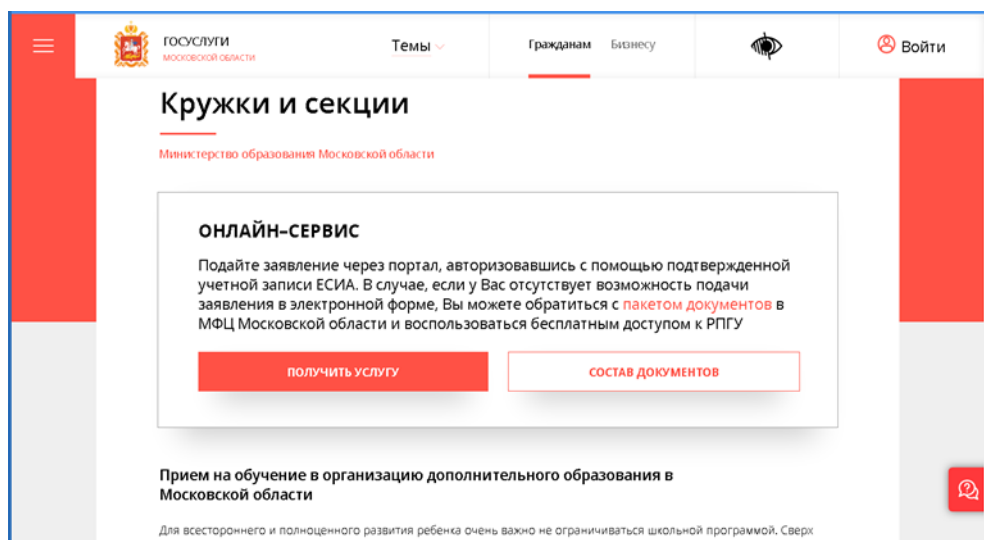


Инструкция по подаче заявления

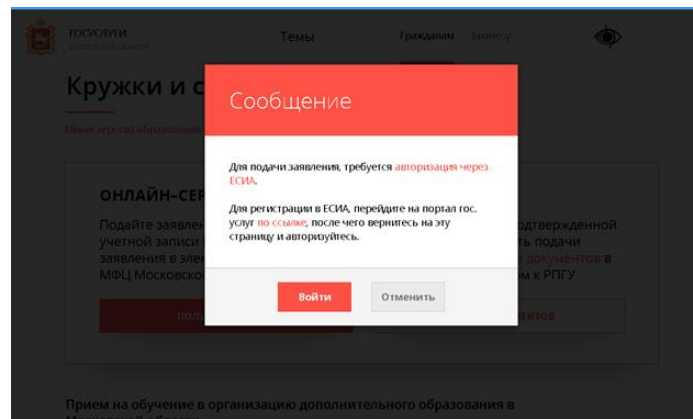
1. Подача заявления должна осуществляться исключительно с компьютера (не телефона). При подаче заявлений можно воспользоваться гостевым компьютером в МФЦ.
2. Для подачи заявления необходимо перейти на региональный портал государственных и муниципальных услуг <https://uslugi.mosreg.ru>.
3. На первой странице портала кликнуть на «Кружки и секции»



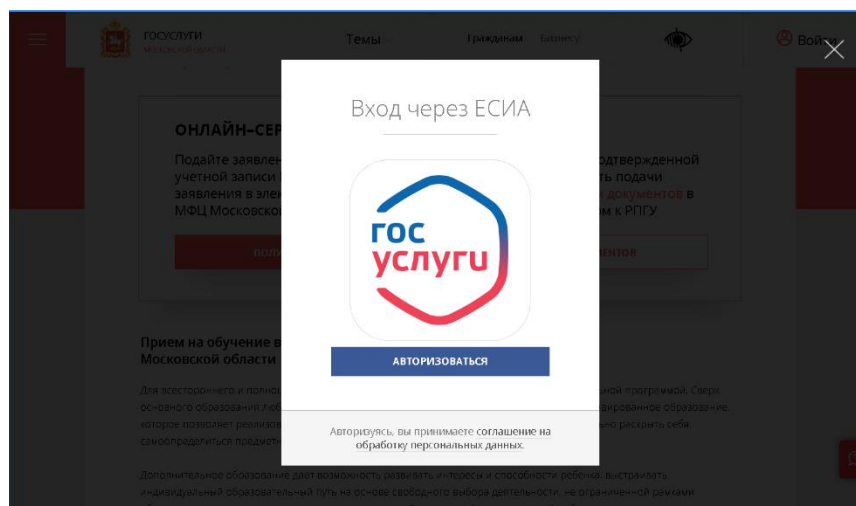
4. В отобразившемся окне нажать кнопку «получить услугу»



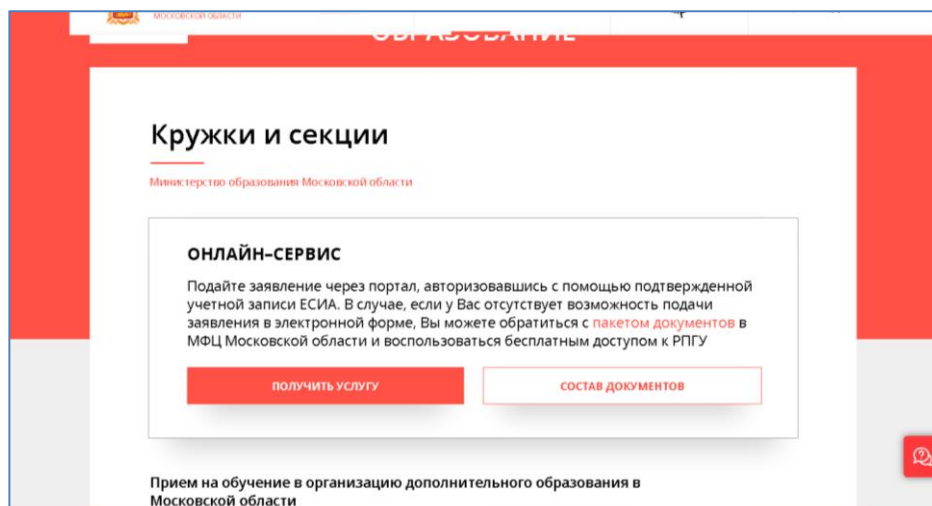
5. В отобразившемся окне нажать «Войти»



6. Открывается окно авторизации портала. Для получения услуги необходимо нажать кнопку «Войти через ЕСИА» и в появившемся окне ввести данные учетной записи портала Госуслуг (логин и пароль).



7. Повторно нажать «Получить услугу»



8. Выбрать цель вашего обращения

ПОДРОБНАЯ ИНФОРМАЦИЯ

Выберите необходимые параметры

- 1 Цель вашего обращения
- 2 Подходящий случай
- 3 Категория заявителя
- 4 Кто подает заявление
- 5 Способ обращения

ЗАПОЛНИТЬ ФОРМУ

Прием в организации дополнительного образования

9. Нажать «заполнить форму»

ПОДРОБНАЯ ИНФОРМАЦИЯ

Выберите необходимые параметры

- 1 Цель вашего обращения
- 2 Подходящий случай
- 3 Категория заявителя
- 4 Кто подает заявления
- 5 Способ обращения

ЗАПОЛНИТЬ ФОРМУ

10. Отобразится форма согласия. Для продолжения необходимо ознакомиться со всеми пунктами, подтвердить свое согласие и факт ознакомления с описанными сведениями, нажать кнопку «Далее».

Кружки и секции

ЗАПОЛНЕНО НА 20%

1. СОГЛАСИЕ
2. ВЫБОР ШКОЛЫ ИСКУССТВ, КРУЖКА ИЛИ СЕКЦИИ
3. ПРЕДСТАВИТЕЛЬ
4. ЗАЯВИТЕЛЬ
5. ДОКУМЕНТЫ
6. ПРЕДПРОСМОТР

ТРЕБУЕТСЯ ВАШЕ СОГЛАСИЕ ПО СЛЕДУЮЩИМ ПУНКТАМ:

- Я подтверждаю, что вся представленная информация является достоверной и точной
- Я не несу ответственность в соответствии с действующим законодательством Российской Федерации за предоставление заведомо ложных или неполных сведений
- Я выражаю свое согласие на необходимое использование и обработку своих персональных данных, в том числе в информационных системах
- Со сроками оказания государственной услуги ознакомлен

Я подтверждаю свое согласие со всеми вышеперечисленными пунктами

Ознакомлен, что наличие медицинских противопоказаний для занятия отдельными видами искусства, физической культуры и спорта могут являться причиной для отказов в предоставлении услуги *

< Назад Далее >

11. Нажать «Добавить»

Кружки и секции

ЗАПОЛНЕНО НА 20%

1. СОГЛАСИЕ

2. **ВЫБОР ШКОЛЫ ИСКУССТВ, КРУЖКА ИЛИ СЕКЦИИ**

3. ПРЕДСТАВИТЕЛЬ

4. ЗАЯВИТЕЛЬ

5. ДОКУМЕНТЫ

6. ПРЕДПРОСМОТР

ВЫБОР ШКОЛЫ ИСКУССТВ, КРУЖКА ИЛИ СЕКЦИИ *

№	Есть ли у Вас артикул (ID номер группы)?	Артикул (ID номер группы)	Муниципалитет	Наименование организации	Тип зачисления	НАИМЕНОВАНИЕ ПРОГРАММЫ	Наименование группы
							Нет записей

Добавить **Редактировать** **Удалить**

< Назад **Далее >**

12. На следующем шаге необходимо выбрать муниципалитет (Серпухов г.о.), наименование организации (Детская художественная школа им. А.А. Бузовкина), тип зачисления (на бюджетные или платные места) и класс или группу, куда будет отправлено заявление. Нажать кнопку «Далее».

uslugi.mosreg.ru Портал государственных и муниципальных услуг Московской области

Муниципалитет

МУНИЦИПАЛИТЕТ *

Серпухов ГО

ОРГАНИЗАЦИЯ

НАИМЕНОВАНИЕ ОРГАНИЗАЦИИ *

Выберите

КРУЖОК, СЕКЦИЯ

ТИП ЗАЧИСЛЕНИЯ *

Выберите

НАИМЕНОВАНИЕ ПРОГРАММЫ *

Выберите

НАИМЕНОВАНИЕ ГРУППЫ *

Выберите

13. В отобразившейся форме необходимо указать информацию о заявителе. В случае, если кандидату не исполнилось 18 лет, то в пункте «Являетесь ли вы представителем кандидата на обучение?» необходимо выбрать «Да» и заполнить отобразившуюся форму.

Кружки и секции

ЗАПОЛНЕНО НА 40%

1. СОГЛАСИЕ

2. ВЫБОР ШКОЛЫ ИСКУССТВ, КРУЖКА ИЛИ СЕКЦИИ

3. **ИНФОРМАЦИЯ О ЗАЯВИТЕЛЕ**

4. ПРЕДПРОСМОТР

ЯВЛЯЕТЕСЬ ЛИ ВЫ ПРЕДСТАВИТЕЛЕМ КАНДИДАТА НА ОБУЧЕНИЕ? *

Да

Нет

ЗАЯВИТЕЛЬ *

Выберите

Выберите

Опекун

Родитель

Доверенное лицо

ФАМИЛИЯ *

Не заполнено

14. Заполнить сведения о кандидате на обучение (все пункты под *).

1. СОГЛАСИЕ
2. ВЫБОР ШКОЛЫ ИСКУССТВ, КРУЖКА ИЛИ СЕКЦИИ
3. ПРЕДСТАВИТЕЛЬ
4. **ЗАЯВИТЕЛЬ**
5. ДОКУМЕНТЫ
6. ПРЕДПРОСМОТР

СВЕДЕНИЯ О КАНДИДАТЕ НА ОБУЧЕНИЕ НЕ ЗАПОЛНЕНО

Заполняются данные о кандидате на обучение

ТИП ЗАЯВИТЕЛЯ *
Физическое лицо

ФАМИЛИЯ *
Не заполнено

ИМЯ *
Не заполнено

ОТЧЕСТВО
?

ДАТА РОЖДЕНИЯ *
xx.xx.xxxx

СНИЛС *
Не заполнено

15. Занести информацию о документе, удостоверяющем личность кандидата на обучение, прикрепить скан-копию этого документа. Прикрепляемый файл должен быть формата jpeg и весить не более 2 Мбайт.

ДОКУМЕНТ, УДОСТОВЕРЯЮЩИЙ ЛИЧНОСТЬ КАНДИДАТА НА ОБУЧЕНИЕ НЕ ЗАПОЛНЕНО

ТИП ДОКУМЕНТА *
Выберите

СЕРИЯ *
Не заполнено

НОМЕР *
Не заполнено

ДАТА ВЫДАЧИ *
xx.xx.xxxx

КЕМ ВЫДАН *
Не заполнено

СКАН-КОПИЯ ДОКУМЕНТА *
Прикрепите скан-копию документа с компьютера
Выбрать

16. Добавить адрес регистрации и адрес по месту пребывания, если адреса не совпадают.

17. Далее необходимо внести сведения о заявителе.

СВЕДЕНИЯ О ЗАЯВИТЕЛЕ ЗАПОЛНЕНО

ФАМИЛИЯ *
ВОРОБЬЕВА

ИМЯ *
ЕЛЕНА

ОТЧЕСТВО *
ВАСИЛЬЕВНА
Если отчество отсутствует, поставьте прочерк "-"

ДАТА РОЖДЕНИЯ *
02.06.1989

ПОЛ *
женский

18. Добавить информацию о документе, удостоверяющем личность заявителя.

ДОКУМЕНТ, УДОСТОВЕРЯЮЩИЙ ЛИЧНОСТЬ ЗАЯВИТЕЛЯ БЕЗАПОЛНЕНО 

ТИП ДОКУМЕНТА *


СЕРИЯ *

НОМЕР *

ДАТА ВЫДАЧИ *

КЕМ ВЫДАН *

19. Затем указать контактные данные и нажать кнопку «Далее».

КОНТАКТНЫЕ ДАННЫЕ ЗАПОЛНЕНО 


ТЕЛЕФОН *

АДРЕС ЭЛЕКТРОННОЙ ПОЧТЫ *

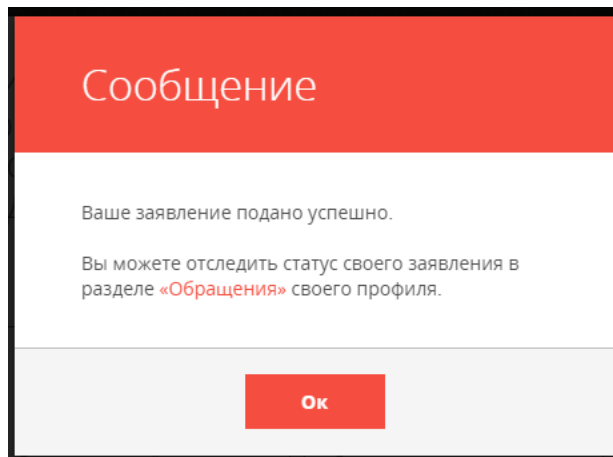
20. Откроется предпросмотр заполненного заявления.

Необходимо внимательно проверить корректность указанных данных и нажать кнопку «Отправить».

В случае необходимости, вернуться к предыдущим шагам путем нажатия кнопки «Назад».

ТИП ДОКУМЕНТА	Паспорт гражданина РФ
СЕРИЯ	1234
НОМЕР	123456
ДАТА ВЫДАЧИ	19.06.2018
КЕМ ВЫДАН	ОВД ТЕСТ
КОНТАКТНЫЕ ДАННЫЕ 	
ТЕЛЕФОН	1234567890
АДРЕС ЭЛЕКТРОННОЙ ПОЧТЫ	1234567890@mail.ru
ДАТА ЗАПОЛНЕНИЯ	05.09.2018

21. Отобразится сообщение:



Уважаемые родители!

Будьте внимательны при заполнении данных.

Неточные сведения ведут к повторной подаче заявления!